




| Typ / Type : RS 125 L | | Art.-Nr. / Art.-No. : F00-12550 | |
|------------------------------|-------------|---|--------|
| U | 230V (50Hz) | $\Delta p_{fa \text{ min}}$ | -- Pa |
| P ₁ | 0,065 kW | ΔI | -- % |
| I _N | 0.30 A | I _A / I _N | 1.5 |
| n | 2415 min-1 |  | IP44 |
| C _{400V} | 2 μF |  | 01.009 |
| t _R | 70 °C |  | 2.4 kg |

| LWA _{rel} A-bewertet bei V=0,5*V _{max} LWA _{rel} A-weighted at V=0,5*V _{max} | fM [Hz] | | | | | | |
|---|---------|-----|-----|----|----|----|----|
| | 125 | 250 | 500 | 1K | 2K | 4K | 8K |
| LWA ₂ [dB(A)] Gehäuse / casing | 33 | 42 | 44 | 47 | 44 | 38 | 27 |
| LWA ₅ [dB(A)] Ansaugseite / inlet side | 43 | 55 | 58 | 57 | 56 | 51 | 41 |
| LWA ₆ [dB(A)] Ausblasseite / outlet side | 42 | 53 | 55 | 56 | 54 | 49 | 40 |

